

Comment choisir la bonne taille?

	Tour de poitrine (cm)	Hauteur (cm)
XXS	53 - 67	97 - 114
XS	67 - 76	114 - 133
S	76 - 87	133 - 146
M	87 - 97	149 - 160
L	97 - 112	160 - 170
XL	112 - 127	170 - 180
XXL	127 - 142	170 - 216

Tailles

La gamme complète des sangles avec fixation à clips ou à boucle est disponible de la taille XXS à XXL. Les différentes tailles portent un code de couleur utilisé par la plupart des autres fabricants. Ces codes de couleur se trouvent sur les bords de la sangle, sur les poignées et l'emballage.



Références

Sangles High Easy avec fermeture à clips

Ref.	Description	XXS	XS	S	M	L	XL	XXL	Icones
PCSS	Sangle High Easy pour usage général								🧺
PCSB	Sangle High Easy pour bain/douche								🧺
PCST	Sangle High Easy de toilette								🚫
PCSA	Sangle High Easy pour personnes amputées d'une jambe								🧺
PCSLD	Sangle High Easy Long Day								🧺, 🚫
PCSD	Sangle High Easy un seul patient (emballées par 10 pcs)	---	---	---	M	L	XL	---	🚫

Sangles avec fixation à boucles

Ref.	Description	XXS	XS	S	M	L	XL	XXL	Icones
PLSS	Sangle Quickfit								🧺
PLSB	Sangle Quickfit pour bain/douche								🧺
PLSL	Sangle Universal Deluxe								🧺
PLST	Sangle de toilette								🚫
PLSA	Sangle pour personne amputée d'une jambe								🧺
PLSLD	Sangle Long Day								🧺, 🚫
PLSD	Sangle Quickfit un seul patient (emballées par 10 pcs)	---	---	---	M	L	XL	---	🚫

Soutien de tête et autres options sont disponibles pour la gamme des sangles avec fixations à boucles. Les sangles avec fixation à clips ou à boucles ont été mises au point et testées sur des lève-personnes passifs de différentes marques. Compatibilité certifiée sur demande.

www.metra.be

Metra bvba • Jan Samijnstraat 25 • 9050 Gent
T +32 (0)9 227 71 74 • F +32 (0)9 227 02 80
e-mail: info@metra.be




Metra aide à aider!


Fabriqué en EU



Sangles



Polyester




Tissu ajouré en polyester



Tissu respirant
Superfine netweefsel avec Coolmax®



Tissu respirant
Superfine Plus



Tissu disposable



Un transfert sûr et confortable grâce à des sangles universelles fiables avec compatibilité certifiée.

Les sangles constituent un élément essentiel lors du déplacement d'une personne avec un lève-personne passif. La gamme des sangles High Easy prévoit des fixations à clips pour le lève-personne passif avec un berceau à 4 points afin de garantir des transferts tout à fait sûrs et confortables. Les sangles avec fixation à boucles conviennent aux modèles avec une suspension à crochets. Toutes les sangles ont été mises au point et testées sur des lève-personnes passifs de différentes marques. Compatibilité certifiée sur demande.

1 Sangles High Easy avec fixations à clips

La gamme des sangles High Easy avec fixations à clips (E-clips) offre

- ✓ le confort
- ✓ la sécurité
- ✓ la facilité d'utilisation

lors de chaque manipulation. Ces sangles s'utilisent avec un lève-personne passif pourvu d'un berceau à 4 points d'accrochage tel que ErgoMax.

Grâce au système de fixation unique avec E-Clips, les sangles s'accrochent et se décrochent très facilement et en toute sécurité. 1

Un clic audible assure le contrôle de la fermeture.

Un confort optimal pour l'utilisateur grâce à: 2

- ✓ Un soutien de tête renforcé par 2 baleines.
- ✓ un modèle qui respecte la forme des épaules et du siège permettant à la sangle d'être bien ajustée.
- ✓ Une surface matelassée supplémentaire au niveau des jambes.

Modèles disponibles

Pour usage général

Une sangle confortable pour un usage normal et pour la plupart des situations courantes. 3

- **Matériau :** polyester

Pour bain/douche

Même modèle que la sangle High Easy pour usage général, fabriqué en tissu ajouré laissant passé l'eau. 4

- **Matériau :** tissu ajouré en polyester

Sangle de toilette

Sangle spécialement conçue pour emmener un patient aux toilettes, le déshabiller et le revêtir. Cette sangle offre un support et un confort supplémentaires grâce aux protections rembourrées au niveau des aisselles et un soutien de tête renforcé. La ceinture abdominale augmente encore la sécurité. 5

- **Matériau :** polyester

Sangle Long Day

Cette sangle est fabriquée dans un tissu très fin qui évite la surchauffe du corps et empêche de glisser. Ce qui lui permet de rester en dessous du patient/résident une journée entière. Peut également être utilisée pour le bain. 6

- **Matériau :** tissu respirant (Superfine Mesh avec Coolmax® ou Superfine Plus)

Sangle pour un seul patient (Single Patient Use)





En plus du confort et de la sécurité, cette sangle offre une hygiène optimale et permet de prévenir la contamination croisée. Elle peut être utilisée plusieurs fois chez le même patient/résident. Elle n'est pas lavable. Conçue avec des clips normaux à la place des E-clips. 7

- **Matériau :** tissu disposable (laminated paper)

Sangle pour personne amputée d'une jambe

Cette sangle confortable est spécialement conçue pour les personnes ayant subi l'amputation d'une jambe.

- **Matériau :** polyester



2 Sangles avec fixations à boucles

La gamme courante des sangles avec fixations à boucles est très simple à utiliser. Ces sangles conviennent aux modèles avec une suspension à crochets tel que ErgoMax (version avec 2 points d'accrochage)

Modèles disponibles

Sangle Quickfit

Sangle standard sans renfort supplémentaire au niveau des jambes. Soutient de tête en option. A

- **Matériau :** polyester

Sangle Quickfit pour bain/douche

Même modèle que la sangle Quickfit standard, fabriqué en tissu ajouré laissant passé l'eau. B

- **Matériau :** tissu ajouré en polyester

Sangle de toilette

Sangle spécialement conçue pour emmener un patient aux toilettes, le déshabiller et le revêtir. La ceinture abdominale augmente encore la sécurité.

Rouleaux pour les aisselles et soutien de tête en option. C

- **Matériau :** polyester

Sangle Universal Deluxe

Ce modèle matelassé au niveau des jambes et de l'assise donne un excellent support au niveau des hanches et des cuisses. D

- **Matériau :** polyester

Sangle Long Day

Modèle Universal Deluxe fabriqué dans un tissu très fin qui évite la surchauffe du corps et empêche de glisser. Ce qui lui permet de rester en dessous du patient/résident une journée entière. Peut également être utilisée pour le bain. E

- **Matériau :** tissu respirant (Superfine Mesh avec Coolmax® ou Superfine Plus)

Sangle Quickfit pour un seul patient (Single Patient use)

En plus du confort et de la sécurité, cette sangle offre une hygiène optimale et permet de prévenir la contamination croisée. Elle peut être utilisée plusieurs fois chez le même patient/résident. Cette sangle, modèle Quickfit, n'est pas lavable. Emballées par 10 pièces.

- **Matériau :** tissu disposable (laminated paper)

Sangle pour personne amputée d'une jambe

Cette sangle confortable est spécialement conçue pour les personnes ayant subi l'amputation d'une jambe.

- **Matériau :** polyester

