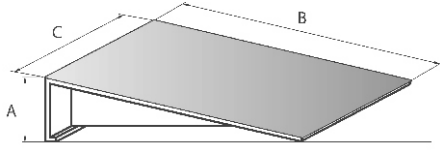


Modèle 1

situation :



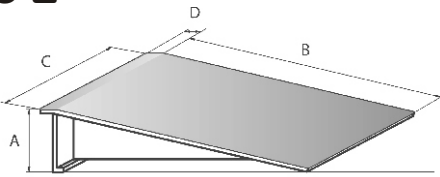
A hauteur _____ cm

B longueur _____ cm

C largeur _____ cm

Modèle 2

situation :



A hauteur _____ cm

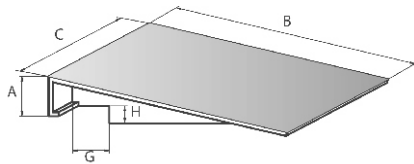
B longueur _____ cm

C largeur _____ cm

D pont _____ cm

Modèle 3

situation :



A hauteur à partir du seuil _____ cm

B longueur _____ cm

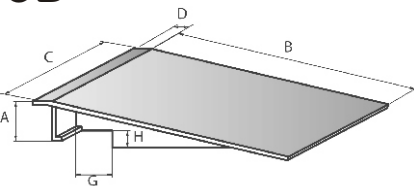
C largeur _____ cm

G profondeur du seuil _____ cm

H hauteur du seuil par rapport au sol _____ cm

Modèle 3D

situation :



A hauteur à partir du seuil _____ cm

B longueur _____ cm

C largeur _____ cm

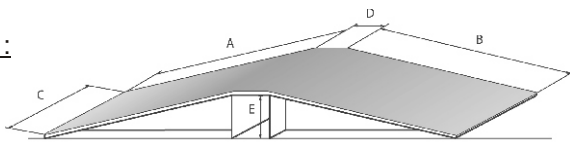
D pont _____ cm

G profondeur du seuil _____ cm

H hauteur du seuil par rapport au sol _____ cm

Modèle 4

situation :



A longueur 1 _____ cm

B longueur 2 _____ cm

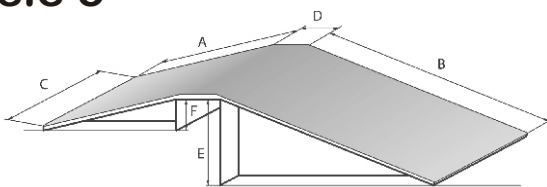
C largeur _____ cm

D pont _____ cm

E hauteur _____ cm

Modèle 5

situation :



A longueur 1 _____ cm

B longueur 2 _____ cm

C largeur _____ cm

D pont _____ cm

E hauteur 2 _____ cm

F hauteur 1 _____ cm

date :

firme :

référence :